

**“ВИПОМ” АД
 КОНСОЛИДИРАН ФИНАНСОВ ОТЧЕТ
 ЗА ГОДИНАТА, ЗАВЪРШВАЩА НА 31.12.2018г.**



**КОНСОЛИДИРАН ОТЧЕТ ЗА ФИНАНСОВОТО СЪСТОЯНИЕ
 към 31.12.2018 година**

АКТИВ	Приложение	31.12.2018 г. BGN'000	31.12.2017 г.* BGN'000
Нетекущи активи			
Имоти, машини и съоръжения	1.1.	3,428	3,677
Дълготрайни нематериални активи	1.2.	3	4
Активи по отсрочени данъци	1.3.	70	27
Общо нетекущи активи		3,501	3,708
Текущи активи			
Материални запаси	1.4.	3,170	3,215
Текущи търговски и други вземания	1.5.	1,367	1,736
Пари и парични еквиваленти	1.6.	847	1,057
Общо текущи активи		5,384	6,008
Сума на актива		8,885	9,716


Приложенията от страница 7 до страница 61 са неразделна част от финансовия отчет.

* Групата прилага първоначално МСФО 9 и МСФО 15 на 1 януари 2018 г. В съответствие с избраните методи за преминаване, сравнителната информация не е преизчислена.

Представяващ:
 Гошо Георгиев

Съставител:
 Теодора Трифонова

Одиторско дружество:
 „Ейч Ел Би България“ ООД





КОНСОЛИДИРАН ОТЧЕТ ЗА ФИНАНСОВОТО СЪСТОЯНИЕ
 към 31.12.2018 година - продължение

СОБСТВЕН КАПИТАЛ И ПАСИВ	Приложение	31.12.2018 г. BGN'000	31.12.2017 г.* BGN'000
Собствен капитал			
Основен капитал	1.7.1.	299	299
Регистриран капитал		299	299
Резерв от преоценка на планове с дефинирани доходи	1.7.2.	(60)	(48)
Резерв от преоценка на чуждестранна дейност	1.7.3.	(12)	3
Резерви	1.7.4.	7,796	7,796
Финансов резултат	1.7.5.	(81)	609
Натрупани печалби/загуби		(20)	519
Печалба/загуба за годината		(61)	90
Общо собствен капитал		7,942	8,659
Нетекущи пасиви			
Нетекущи провизии	1.8.	182	148
Общо нетекущи пасиви		182	148
Текущи пасиви			
Текущи търговски и други задължения	1.9.	215	309
Данъчни задължения	1.10.	78	65
Задължения към персонала	1.11.	93	116
Безвъзмездни средства предоставени от държавата	1.12.	375	419
Общо текущи пасиви		761	909
Сума на собствен капитал и пасива		8,885	9,716

Приложенията от страница 7 до страница 61 са неразделна част от финансовия отчет.

* Групата прилага първоначално МСФО 9 и МСФО 15 на 1 януари 2018 г. В съответствие с избраните методи за преминаване, сравнителната информация не е преизчислена.

Представяващ:
 Гошо Георгиев

Съставител:
 Теодора Трифонова

Одиторско дружество:
 „Ейч Ел Би България“ ООД

Финансов отчет,
 върху който сме издали одиторски
 доклад с дата:
 25. 04. 2019
 „Ейч Ел Би България“ ООД
 HLB Bulgaria Ltd.
 Управлятел: _____ Регистриран одитор: _____



“ВИПОМ” АД
 КОНСОЛИДИРАН ФИНАНСОВ ОТЧЕТ
 ЗА ГОДИНАТА, ЗАВЪРШВАЩА НА 31.12.2018г.



КОНСОЛИДИРАН ОТЧЕТ ЗА ДОХОДИТЕ
 за 2018 година

Приложение	2018 г. BGN'000	2017 г.* BGN'000
Приходи, в т.ч.		
Приходи по договори с клиенти	2.1.1. 3,301	3,993
Други приходи / доходи	2.1.2. 42	79
<i>Приходи от безвъзмездни средства предоставени от държавата</i>	2.1.3. 44	22
Общо приходи	3,387	4,094
Разходи		
<i>Разходи по икономически елементи</i>		
Използвани суровини, материали и консумативи	2.2.1. (1,173)	(1,632)
Разходи за външни услуги	2.2.2. (422)	(362)
Разходи за амортизации	2.2.3. (254)	(235)
Разходи за заплати и осигуровки на персонала	2.2.4. (1,340)	(1,406)
Начислена/(възстановена) обезценка на финансови активи	2.2.5. 5	-
Други разходи	2.2.6. (68)	(139)
<i>Суми с корективен характер</i>	<i>(179)</i>	<i>(191)</i>
Балансова стойност на продадени активи (без продукция)	(198)	(3)
Промени в наличностите на готовата продукция и незавършено производство	19	(188)
<i>Финансови разходи</i>	<i>2.2.7. (48)</i>	<i>(20)</i>
Общо разходи без разходи за данъци	(3,479)	(3,985)
Печалба/загуба преди разходи за данъци	(92)	109
<i>Разход за данъци</i>		
Текущ данък	2.2.8. 31	(19)
Изменение за сметка на отсрочени данъци	(10)	(32)
	41	13
Печалба/загуба от продължаващи дейности	(61)	90
Печалба/загуба	(61)	90
в т.ч. печалба/загуба за групата	(61)	90
Основна нетна печалба на акция		
от продължаващи дейности	(0.20)	0.30
	(0.20)	0.30

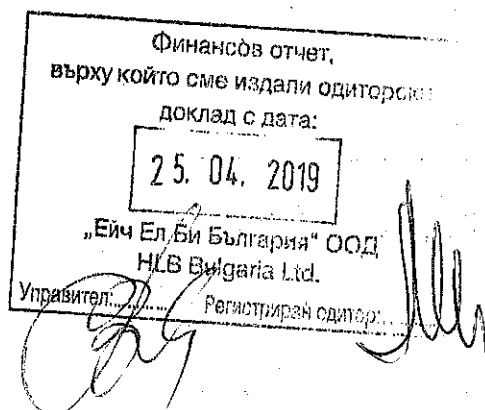
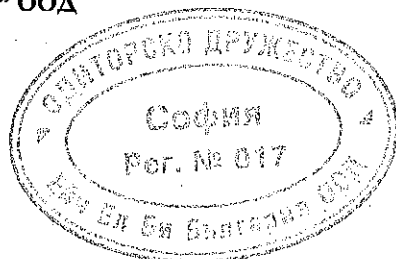

Приложенията от страница 7 до страница 61 са неразделна част от финансовия отчет.

* Групата прилага първоначално МСФО 9 и МСФО 15 на 1 януари 2018 г. В съответствие с избраните методи за преминаване, сравнителната информация не е преизчислена.

Представяващ:
 Гошо Георгиев

Съставител:
 Теодора Трифонова

Одиторско дружество:
 „Ейч Ел Би България“ ООД





КОНСОЛИДИРАН ОТЧЕТ ЗА ВСЕОБХВАТНИЯ ДОХОД
 за 2018 година

	2018 г. BGN'000	2017 г. BGN'000
<i>Печалба/загуба</i>	(61)	90
<i>Друг всеобхватен доход</i>	(27)	(6)
<i>Компоненти, които не се рекласифицират в печалбата или загубата:</i>		
Преоценка на задължения по планове с дефинирани доходи	(12)	(4)
<i>Компоненти, които биха могли да бъдат рекласифицират в печалбата или загубата:</i>		
Преизчисления на чуждестранни дейности	(15)	(2)
Общ всеобхватен доход	(88)	84
в т.ч. общ всеобхватен доход за групата	(88)	84

Приложенията от страница 7 до страница 61 са неразделна част от финансовия отчет.

Представяващ:

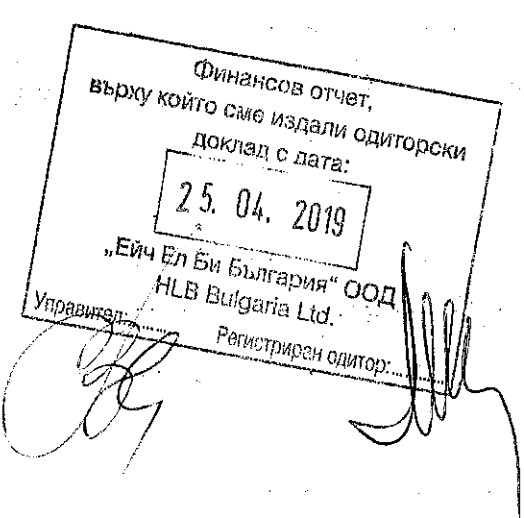
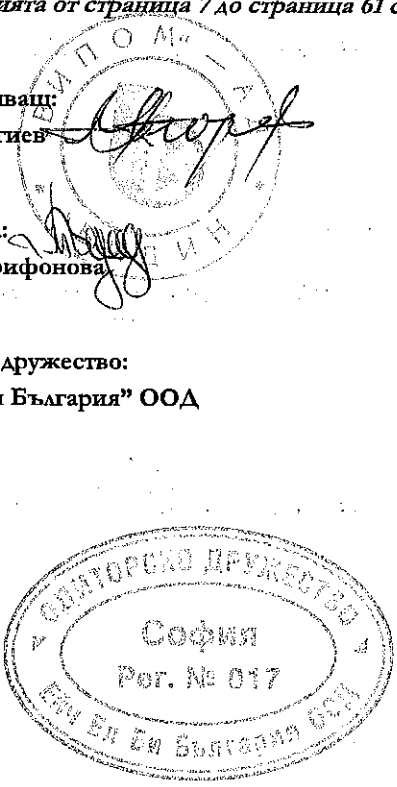
Гошо Георгиев

Съставител:

Теодора Трифонова

Одиторско дружество:

„Ейч Ел Би България“ ООД



“ВИПОМ” АД
 КОНСОЛИДИРАН ФИНАНСОВ ОТЧЕТ
 ЗА ГОДИНАТА, ЗАВЪРШВАЩА НА 31.12.2018г.



КОНСОЛИДИРАН ОТЧЕТ ЗА ПАРИЧНИТЕ ПОТОЦИ
 за 2018 година



	2018 г. BGN'000	2017 г. BGN'000
Парични потоци от оперативна дейност		
Постъпления от контрагенти	3,727	4,104
Плащания на контрагенти	(1,762)	(2,324)
Потоци за персонал и социално осигуряване, нето	(1,403)	(1,362)
Платени данъци (без корпоративни данъци)	(117)	(97)
Възстановени данъци (без корпоративни данъци)	34	108
Платени корпоративни данъци	(5)	-
Платени лихви и такси по получени оборотни заеми	-	(5)
Курсови разлики, нето	(2)	(5)
Други парични потоци от оперативна дейност	(216)	(43)
Нетни парични потоци от оперативна дейност	256	376
Парични потоци от инвестиционна дейност		
Покупки на дълготрайни активи	(4)	(2)
Други парични потоци от инвестиционна дейност	-	132
Нетни парични потоци от инвестиционна дейност	(4)	130
Парични потоци от финансова дейност		
Изплатени дивиденди	(447)	-
Платени лихви и такси по получени заеми	-	(20)
Нетни парични потоци от финансовата дейност	(447)	(20)
Нетно изменение на паричните средства и паричните еквиваленти	(195)	486
Парични средства и парични еквиваленти на 1 януари	1,057	571
Ефект от обезценка на очаквани кредитни загуби	(3)	-
Ефект от промените във валутните курсове на чуждестранна дейност	(12)	-
Парични средства и парични еквиваленти на 31 декември	847	1,057

Приложенията от страница 7 до страница 61 са неразделна част от финансовия отчет.

Представяващ:
 Гошо Георгиев

Съставител:
 Теодора Трифонова

Одиторско дружество:
 „Ейч Ел Би България“ ООД





**КОНСОЛИДИРАН ОТЧЕТ ЗА ПРОМЕНИТЕ В СОБСТВЕНИЯ
 КАПИТАЛ КЪМ 31.12.2018 ГОДИНА**

	Основен капитал	Резерв от планове с дефинирани доходи	Резерв от преизчисления	Общи и други резерви	Натрупа ни печалби/загуби	Собствен капитал за Група	Общо собствен капитал
	BGN'000	BGN'000	BGN'000	BGN'000	BGN'000	BGN'000	BGN'000
Остатък към 31.12.2016 г.	299	(44)	5	7,796	519	8,575	8,575
Промени в собствения капитал за 2017 г.	-	(4)	(2)	-	90	84	84
Друг всеобхватен доход	-	(4)	(2)	-	-	(6)	(6)
Акционерски печалби и загуби		(4)				(4)	(4)
Преизчисления на чуждестранни дейности			(2)			(2)	(2)
Печалба /загуба за периода					90	90	90
Общ всеобхватен доход за 2017 г.	-	(4)	(2)	-	90	84	84
Остатък към 31.12.2017 г.	299	(48)	3	7,796	609	8,659	8,659
Корекции от първоначално прилагане на МСФО 9					(157)	(157)	(157)
Садо на 1 януари 2018 г. (преизчислено)	299	(48)	3	7,796	452	8,502	8,502
Промени в собствения капитал за 2018 г.	-	(12)	(15)	-	(533)	(560)	(560)
Друг всеобхватен доход	-	(12)	(15)	-	-	(27)	(27)
Акционерски печалби и загуби		(12)				(12)	(12)
Преизчисления на чуждестранни дейности			(15)			(15)	(15)
Печалба /загуба за периода					(61)	(61)	(61)
Общ всеобхватен доход за 2018 г.	-	(12)	(15)	-	(61)	(88)	(88)
Дивиденди					(472)	(472)	(472)
Остатък към 31.12.2018 г.	299	(60)	(12)	7,796	(81)	7,942	7,942

Приложенията от страница 7 до страница 61 са неразделна част от финансовия отчет.

Представяващ:
 Гошо Георгиев

Съставител:
 Теодора Трифонова

Одиторско дружество:
 „Ейч Ел Би България“ ООД

