

**"ВИПОМ" АД**

**ИНДИВИДУАЛЕН ФИНАНСОВ ОТЧЕТ ЗА ГОДИНАТА,  
ЗАВЪРШВАЩА НА 31.12.2018г.**

Индивидуалният финансов отчет за годината завършваща на 31.12.2018г. от страница 1 до страница 62 е одобрен и подписан от името на "ВИПОМ" АД от:

Изпълнителен директор:

Гошо Георгиев



Съставител:

Геодора Трифонова




**ИНДИВИДУАЛЕН ДОКЛАД НА РЪКОВОДСТВОТО ЗА ДЕЙНОСТТА ЗА  
ГОДИНАТА ЗАВЪРШВАЩА НА 31.12.2018г.**

Индивидуалният доклад на ръководството за дейността за годината завършваща на 31.12.2018г. е одобрен и подписан от името на "ВИПОМ" АД от:

Изпълнителен директор:


Гошо Георгиев





ИНДИВИДУАЛЕН ОТЧЕТ ЗА ФИНАНСОВОТО СЪСТОЯНИЕ  
към 31.12.2018 година

АКТИВ	Приложение	31.12.2018 г. BGN'000	31.12.2017 г.* BGN'000
<b>Нетекущи активи</b>			
Имоти, машини и съоръжения	1.1.	3,428	3,677
Дълготрайни нематериални активи	1.2.	3	4
Нетекущи финансови активи	1.3.	1	1
Активи по отсрочени данъци	1.4.	70	27
<b>Общо нетекущи активи</b>		<b>3,502</b>	<b>3,709</b>
<b>Текущи активи</b>			
Материални запаси	1.5.	3,075	3,077
Текущи търговски и други вземания	1.6.	1,353	1,703
Пари и парични еквиваленти	1.7.	741	989
<b>Общо текущи активи</b>		<b>5,169</b>	<b>5,769</b>
<b>Сума на актива</b>		<b>8,671</b>	<b>9,478</b>





ИНДИВИДУАЛЕН ОТЧЕТ ЗА ФИНАНСОВОТО СЪСТОЯНИЕ  
към 31.12.2018 година - продължение

СОБСТВЕН КАПИТАЛ И ПАСИВ	Приложение	31.12.2018 г. BGN'000	31.12.2017 г.* BGN'000
<b>Собствен капитал</b>			
<b>Основен капитал</b>	1.8.1.	299	299
Регистриран капитал		299	299
<b>Резерв от преоценка на планове с дефинирани доходи</b>	1.8.2.	(60)	(48)
Резерви	1.8.3.	7,796	7,796
<b>Финансов резултат</b>	1.8.4.	(206)	518
Натрупани печалби/загуби		(111)	498
Печалба/загуба за годината		(95)	20
<b>Общо собствен капитал</b>		<b>7,829</b>	<b>8,565</b>
<b>Нетекущи пасиви</b>			
Нетекущи провизии	1.9.	182	148
<b>Общо нетекущи пасиви</b>		<b>182</b>	<b>148</b>
<b>Текущи пасиви</b>			
Текущи търговски и други задължения	1.10.	150	198
Данъчни задължения	1.11.	42	34
Задължения към персонала	1.12.	93	114
Безвъзмездни средства предоставени от държавата	1.13.	375	419
<b>Общо текущи пасиви</b>		<b>660</b>	<b>765</b>
<b>Сума на собствен капитал и пасива</b>		<b>8,671</b>	<b>9,478</b>

Приложенията от страница 7 до страница 62 са неразделна част от финансовия отчет.

\* Дружеството прилага първоначално МСФО 9 и МСФО 15 на 1 януари 2018 г. В съответствие с избраните методи за преминаване, сравнителната информация не е преизчислена.

Представяващ:

Гошо Георгиев

Съставител:

Теодора Трифонова

Одиторско дружество:

„Ейч Ел Би България“ ООД





**ИНДИВИДУАЛЕН ОТЧЕТ ЗА ДОХОДИТЕ**  
за 2018 година

	Приложение	2018 г. BGN'000	2017 г.* BGN'000
<b>Приходи</b>			
Приходи по договори с клиенти	2.1.1	2,846	3,298
Други приходи / доходи	2.1.1	21	56
<i>Приходи от безвъзмездни средства предоставени от държавата</i>	2.1.2.	44	22
<b>Общо приходи</b>		<b>2,911</b>	<b>3,376</b>
<b>Разходи</b>			
<i>Разходи по икономически елементи</i>			
Използвани суровини, материали и консумативи	2.2.1.	(1,173)	(1,219)
Разходи за външни услуги	2.2.2.	(241)	(233)
Разходи за амортизации	2.2.3.	(254)	(235)
Разходи за заплати и осигуровки на персонала	2.2.4.	(1,340)	(1,355)
Начислена/ (възстановена) обезценка на финансови активи	2.2.5.	5	-
Други разходи	2.2.6.	(43)	(99)
<i>Суми с корективен характер</i>	2.2.7.	17	(195)
Балансова стойност на продадени активи (без продукция)		-	(3)
Промени в наличностите на готовата продукция и незавършено производство		17	(192)
<i>Финансови разходи</i>	2.2.8.	(18)	(19)
<b>Общо разходи без разходи за данъци</b>		<b>(3,047)</b>	<b>(3,355)</b>
<b>Печалба/ загуба преди разходи за данъци</b>		<b>(136)</b>	<b>21</b>
<i>Разход за данъци</i>			
Текущ данък	2.2.9.	41	(1)
Изменение за сметка на отсрочени данъци		-	(14)
		41	13
<b>Печалба/ загуба от продължаващи дейности</b>		<b>(95)</b>	<b>20</b>
<b>Печалба/ загуба</b>		<b>(95)</b>	<b>20</b>
<i>Основна нетна печалба на акция</i>			
от продължаващи дейности		(0,32)	0,07
		(0,32)	0,07

Приложенията от страница 7 до страница 62 са неразделна част от финансовия отчет.

\* Дружеството прилага първоначално МСФО-9 и МСФО 15 на 1 януари 2018 г. В съответствие с избраните методи за преминаване, сравнителната информация не е преизчислена.

Представяващ:

Гошо Георгиев

Съставител:  
Теодора Трифонова

Одиторско дружество:

„Ейч Ел Би България“ ООД





ИНДИВИДУАЛЕН ОТЧЕТ ЗА ВСЕОБХВАТНИЯ ДОХОД  
за 2018 година

	2018 г. BGN'000	2017 г. BGN'000
<u>Печалба/загуба</u>	<u>(95)</u>	<u>20</u>
<u>Друг всеобхватен доход</u>	<u>(12)</u>	<u>(4)</u>
Компоненти, които не се рекласифицират в печалбата или загубата:		
Преоценка на задължения по планове с дефинирани доходи	(12)	(4)
<b>Общ всеобхватен доход</b>	<b>(107)</b>	<b>16</b>

Приложенията от страница 7 до страница 62 са неразделна част от финансовия отчет.

Представяващи:


Гошо Георгиев

Съставител:

Теодора Трифонова

Одиторско дружество:

„Ейч Ел Би България“ ООД





**ИНДИВИДУАЛЕН ОТЧЕТ ЗА ПАРИЧНИТЕ ПОТОЦИ**  
за 2018 година

	2018 г. BGN'000	2017 г. BGN'000
<b>Парични потоци от оперативна дейност</b>		
Постъпления от контрагенти	3,245	3,527
Плащания на контрагенти	(1,586)	(1,906)
Потоци за персонал и социално осигуряване, нето	(1,352)	(1,317)
Платени данъци (без корпоративни данъци)	(103)	(72)
Възстановени данъци (без корпоративни данъци)	34	108
Платени корпоративни данъци	(5)	(6)
Курсови разлики, нето	(4)	(5)
Други парични потоци от оперативна дейност	(23)	(4)
<b>Нетни парични потоци от оперативна дейност</b>	<b>206</b>	<b>325</b>
<b>Парични потоци от инвестиционна дейност</b>		
Покупки на дълготрайни активи	(4)	(2)
Постъпления по безвъзмездни финансови средства предоставени от държавата	-	132
<b>Нетни парични потоци от инвестиционна дейност</b>	<b>(4)</b>	<b>130</b>
<b>Парични потоци от финансова дейност</b>		
Изплатени дивиденди	(447)	-
Платени лихви и такси по получени заеми	-	(13)
<b>Нетни парични потоци от финансовата дейност</b>	<b>(447)</b>	<b>(13)</b>
<b>Нетно изменение на паричните средства и паричните еквиваленти</b>	<b>(245)</b>	<b>442</b>
<b>Парични средства и парични еквиваленти на 1 януари</b>	<b>989</b>	<b>547</b>
<b>Парични средства и парични еквиваленти на 31 декември</b>	<b>744</b>	<b>989</b>

Приложенията от страница 7 до страница 62 са неразделна част от финансовия отчет.

Представяващ:


Гошо Георгиев

Съставител:

Теодора Трифонова

Одиторско дружество:

„Ейч Ел Би България“ ООД





ИНДИВИДУАЛЕН ОТЧЕТ ЗА ПРОМЕНИТЕ В СОБСТВЕНИЯ КАПИТАЛ  
към 31.12.2018 година

	Основен капитал	Резерв от планове с дефинирани доходи	Общи и други резерви	Нагрупани печалби/загуби	Общо собствен капитал
	BGN'000	BGN'000	BGN'000	BGN'000	BGN'000
Салдо на 1 януари 2017 г.	299	(44)	7,796	495	8,546
Промени в собствения капитал за 2017 г.	-	(4)	-	23	19
Друг всеобхватен доход	-	(4)	-	-	(4)
Актьорски печалби и загуби		(4)			(4)
Печалба /загуба за периода				20	20
Общ всеобхватен доход за 2017 г.	-	(4)	-	20	16
Други изменения в собствения капитал				3	3
Остатък към 31.12.2017 г.	299	(48)	7,796	518	8,565
Корекция от първоначално прилагане на МСФО 9				(157)	(157)
Салдо на 1 януари 2018 г. (преизчислено)	299	(48)	7,796	261	8,408
Промени в собствения капитал за 2018 г.	-	(12)	-	(567)	(579)
Друг всеобхватен доход	-	(12)	-	-	(12)
Актьорски печалби и загуби		(12)			(12)
Печалба /загуба за периода				(95)	(95)
Общ всеобхватен доход за 2018 г.	-	(12)	-	(95)	(107)
Дивиденди				(472)	(472)
Остатък към 31.12.2018 г.	299	(60)	7,796	(206)	7,829

Приложенията от страница 7 до страница 62 са неразделна част от финансовия отчет.

Представяващ:

Гошо Георгиев

Съставител:

Теодора Трифонова

Одиторско дружество:

„Ейч Ел Би България“ ООД

